

---

# 「花火大会」に関するアンケート

---

花火大会に関するアンケート

調査手法: インターネットリサーチ((株)ネットマイル調べ)

地域: 関東および近畿地方

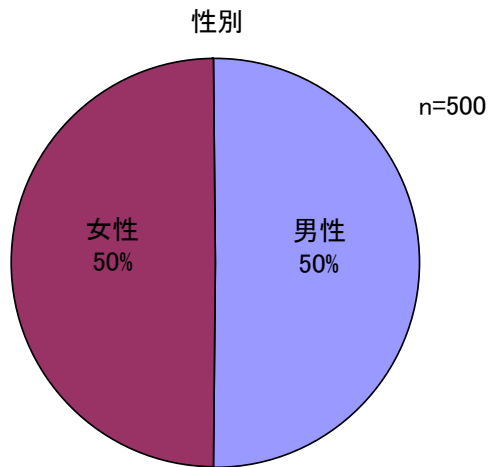
対象者: 10～60代の男女

サンプル数: 500

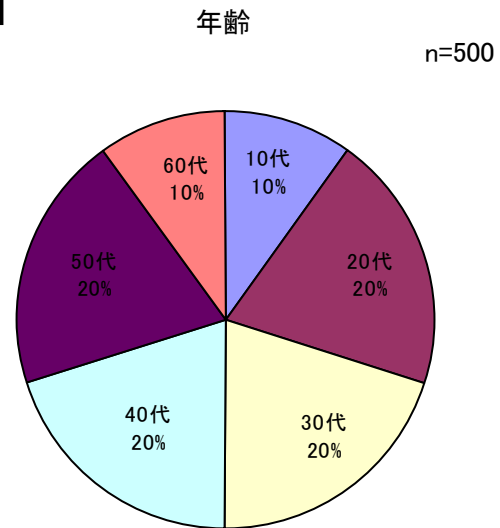
実施期間: 2010年6月29日(火)～6月30日(水)

# ◆ 対象者プロフィール

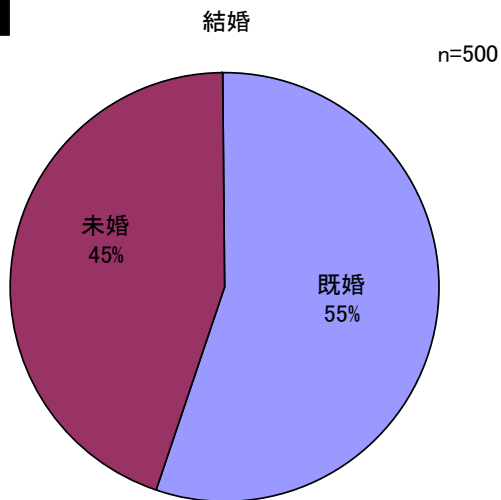
## 性別



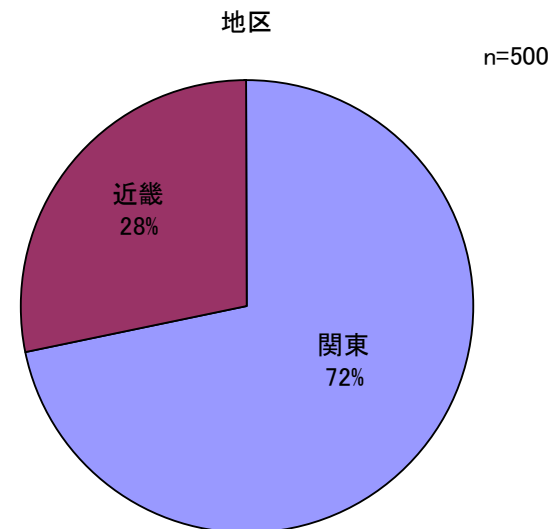
## 年代



## 結婚



## 居住地区



## 目次

## ■ 属性

設問番号	設問タイプ	設問文
QF1	シングル	性別
QF3	シングル	結婚
QF2	シングル	年齢
QF4	シングル	地区

## ■ 予備調査

設問番号	設問タイプ	設問文
Q1	シングル	あなたは花火大会に行ったことがありますか？

## ■ 本調査

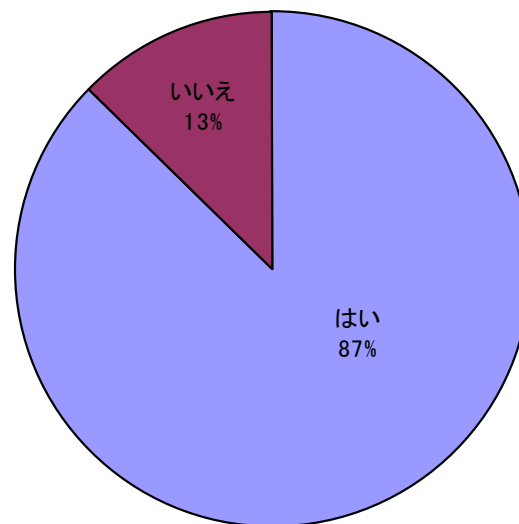
設問番号	設問タイプ	設問文
Q1	シングル	あなたが花火大会に行く頻度は？
Q2	シングル	最近5年間で、あなたがお住まいの周辺地域で行われる花火大会に変化はありましたか？
Q3	マルチ	あなたが行く花火大会を選ぶ決め手は？
Q4	シングル	あなたが実際に花火大会を楽しむベストポジションは？
Q5	シングル	あなたが花火大会のために出せる1人当たりの交通費(往復)の上限は？
Q6	シングル	あなたが花火大会のために出せる有料席料金の上限は？
Q7	シングル	あなたが花火大会のために出せる飲食費の上限は？
Q8	マルチ	あなたは今年の花火大会には誰と行く予定ですか？
Q9	マルチ	過去の花火大会で一番困ったことは何ですか？
Q10	マルチ	あなたが花火大会の必需品だと思うものは？

◆ 予備調査

Q	あなたは花火大会に行ったことがありますか？ シングル	全体
		N
1	はい	579
2	いいえ	84
	全体	663

あなたは花火大会に行ったことがありますか？  
(SA)

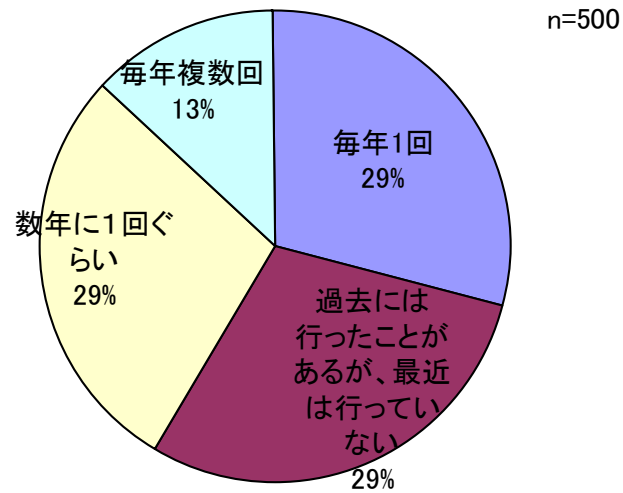
n=663



◆ Q1. あなたが花火大会に行く頻度は？(SA)

Q1	あなたが花火大会に行く頻度は？ シングル	全体
		N
1	毎年1回	146
4	過去には行ったことがあるが、最近には行っていない	146
3	数年に1回ぐらい	143
2	毎年複数回	65
	全体	500

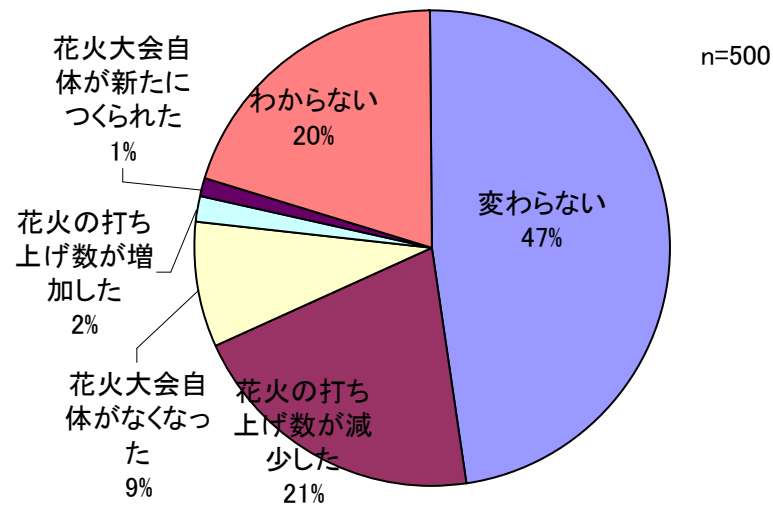
Q1.あなたが花火大会に行く頻度は？(SA)



◆ Q2. 最近5年間で、あなたがお住まいの周辺地域で行われる花火大会に変化はありましたか？(SA)

Q2	最近5年間で、あなたがお住まいの周辺地域で行われる花火大会に変化はありましたか？ シングル	全体
		N
1	変わらない	237
2	花火の打ち上げ数が減少した	103
3	花火大会自体がなくなった	44
4	花火の打ち上げ数が増加した	8
5	花火大会自体が新たに作られた	6
6	わからない	102
	全体	500

Q2.最近5年間で、あなたがお住まいの周辺地域で行われる花火大会に変化はありましたか？(SA)

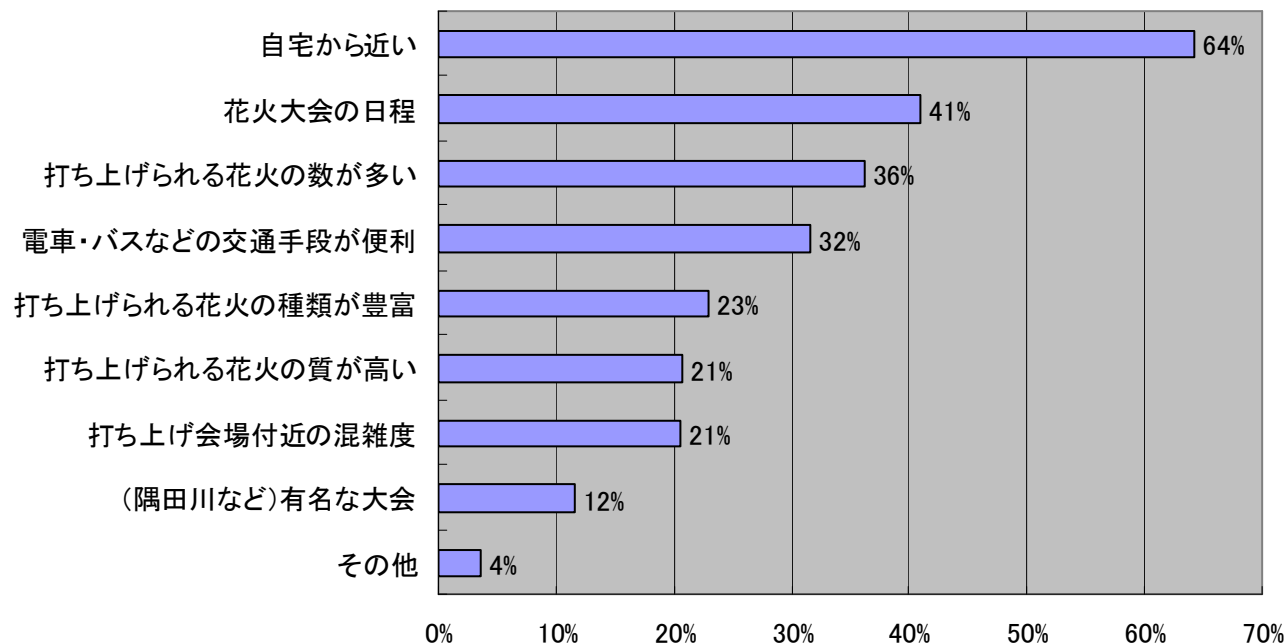


◆ Q3.あなたが行く花火大会を選ぶ決め手は？(MA)

Q3	あなたが行く花火大会を選ぶ決め手は？ マルチ	全体
		N
1	その他	18
2	(隅田川など)有名な大会	58
3	打ち上げ会場付近の混雑度	103
4	打ち上げられる花火の質が高い	104
5	打ち上げられる花火の種類が豊富	115
6	電車・バスなどの交通手段が便利	158
7	打ち上げられる花火の数が多い	181
8	花火大会の日程	205
9	自宅から近い	321
	全体	500

Q3.あなたが行く花火大会を選ぶ決め手は？(MA)

n=500

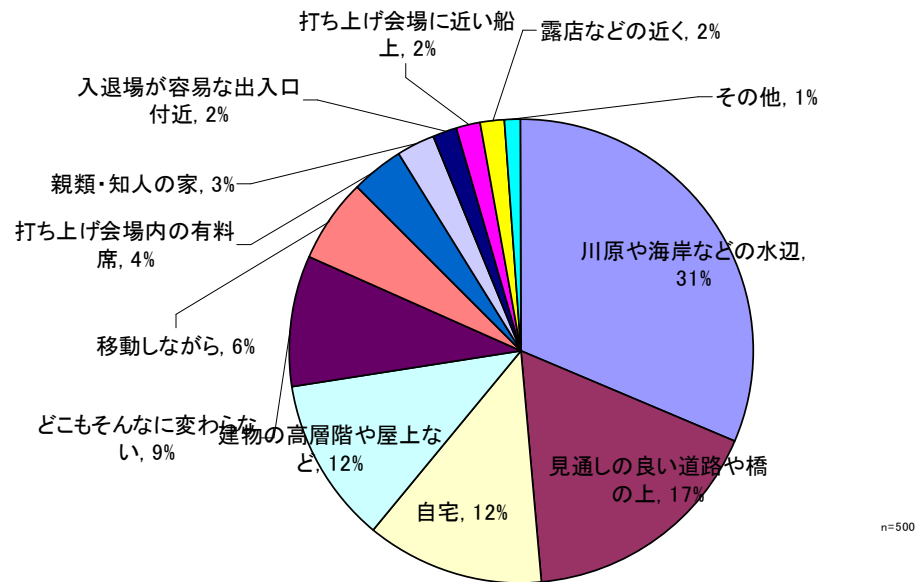




◆ Q4.あなたが実際に花火大会を楽しむベストポジションは？ (SA)

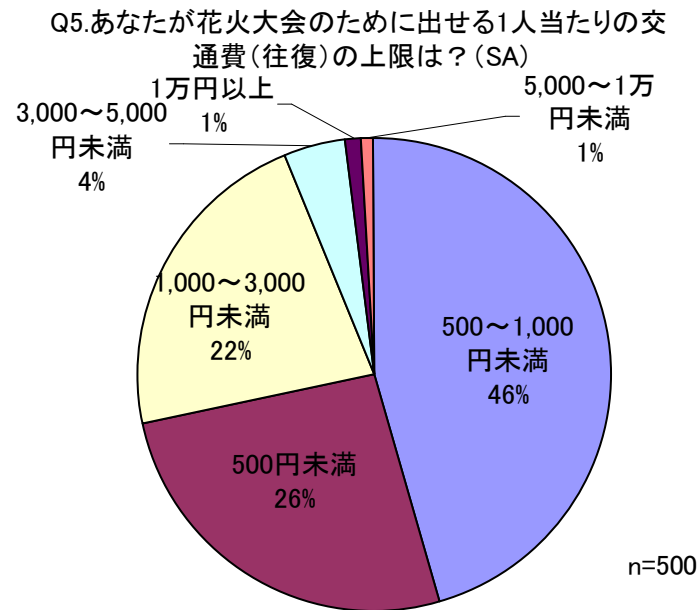
Q4	あなたが実際に花火大会を楽しむベストポジションは？ シングル	全体 N
1	川原や海岸などの水辺	157
2	見通しの良い道路や橋の上	86
3	自宅	61
4	建物の高層階や屋上など	58
5	どこもそんなに変わらない	46
6	移動しながら	30
7	打ち上げ会場内の有料席	18
8	親類・知人の家	13
9	入退場が容易な出入口付近	9
10	打ち上げ会場に近い船上	8
11	露店などの近く	8
12	その他	6
	全体	500

Q4.あなたが実際に花火大会を楽しむポジションは？ (SA)



◆ Q5.あなたが花火大会のために出せる1人当たりの交通費(往復)の上限は？(SA)

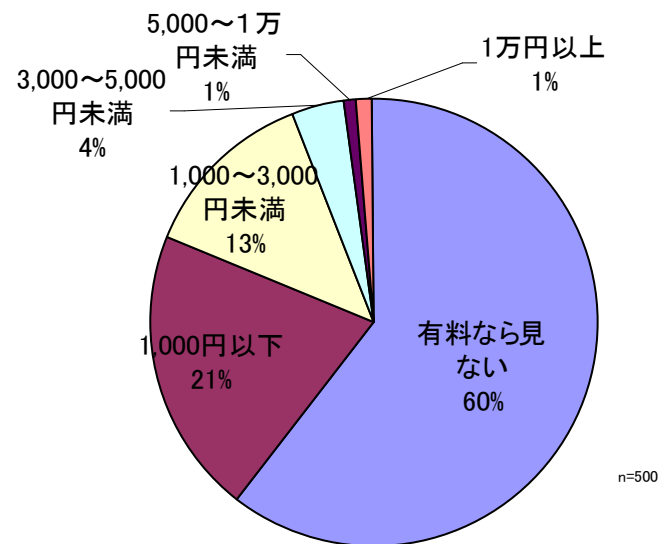
Q5	あなたが花火大会のために出せる1人当たりの交通費(往復)の上限は？ シングル	全体
		N
1	500～1,000円未満	228
2	500円未満	131
3	1,000～3,000円未満	111
4	3,000～5,000円未満	20
5	1万円以上	6
6	5,000～1万円未満	4
	全体	500



◆ Q6. あなたが花火大会のために出せる有料席料金の上限は？(SA)

Q6	あなたが花火大会のために出せる有料席料金の上限は？ シングル	全体
		N
1	有料なら見ない	301
2	1,000円以下	104
3	1,000～3,000円未満	66
4	3,000～5,000円未満	19
5	5,000～1万円未満	4
6	1万円以上	6
	全体	500

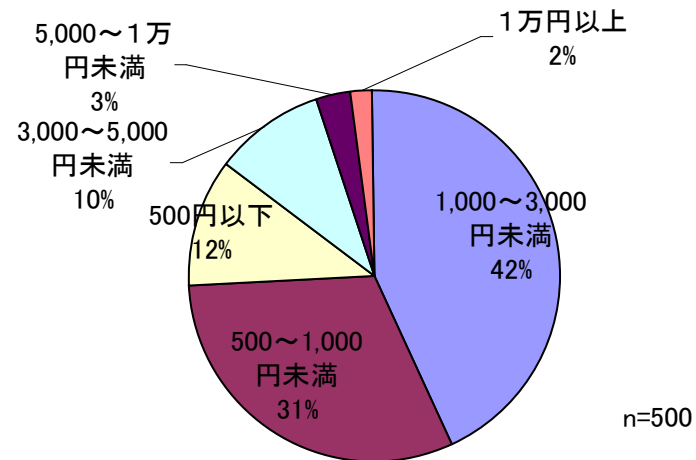
Q6.あなたが花火大会のために出せる有料席料金の  
上限は？(SA)



◆ Q7.あなたが花火大会のために出せる飲食費の上限は？ (SA)

Q7	あなたが花火大会のために出せる飲食費の上限は？ シングル	全体
		N
1	1,000～3,000円未満	215
2	500～1,000円未満	154
3	500円以下	58
4	3,000～5,000円未満	48
5	5,000～1万円未満	15
6	1万円以上	10
	全体	500

Q7.あなたが花火大会のために出せる飲食費の上限は？ (SA)

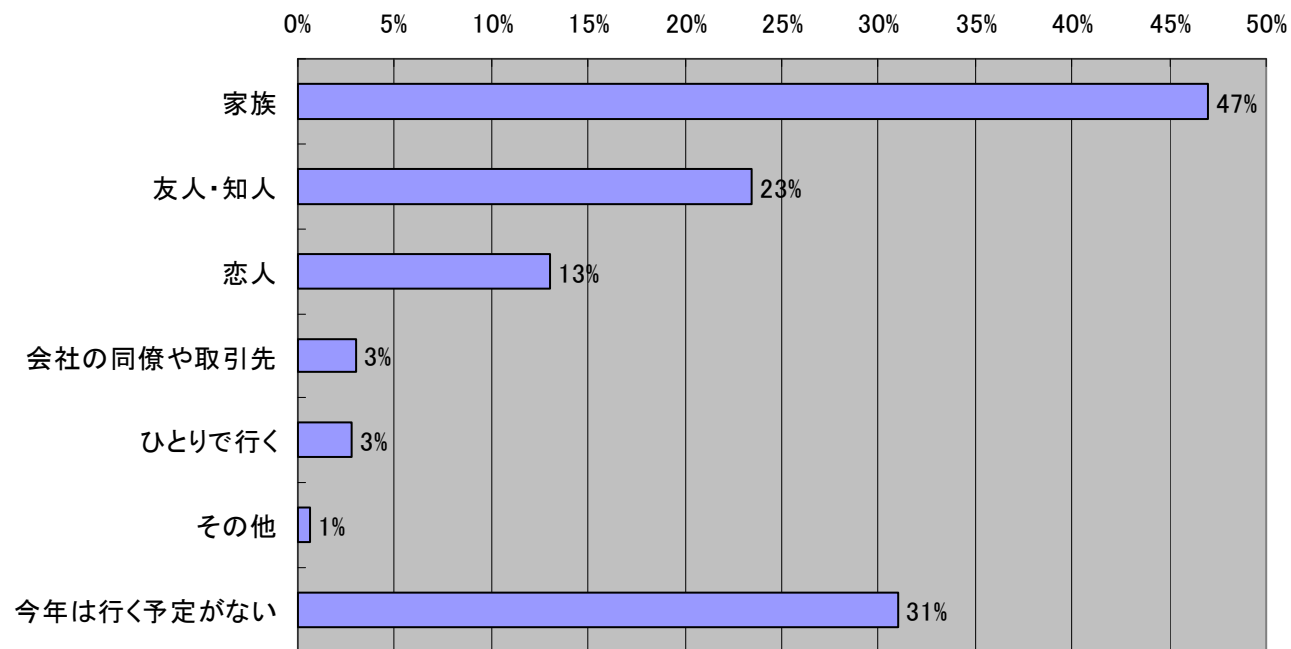


◆ Q8.あなたは今年の花火大会には誰と行く予定ですか？(MA)

Q8	あなたは今年の花火大会には誰と行く予定ですか？ マルチ	全体 N
1	家族	235
2	友人・知人	117
3	恋人	65
4	会社の同僚や取引先	15
5	ひとりで行く	14
6	その他	3
7	今年は行く予定がない	155
	全体	500

Q8.あなたは今年の花火大会には誰と行く予定ですか？(MA)

n=500

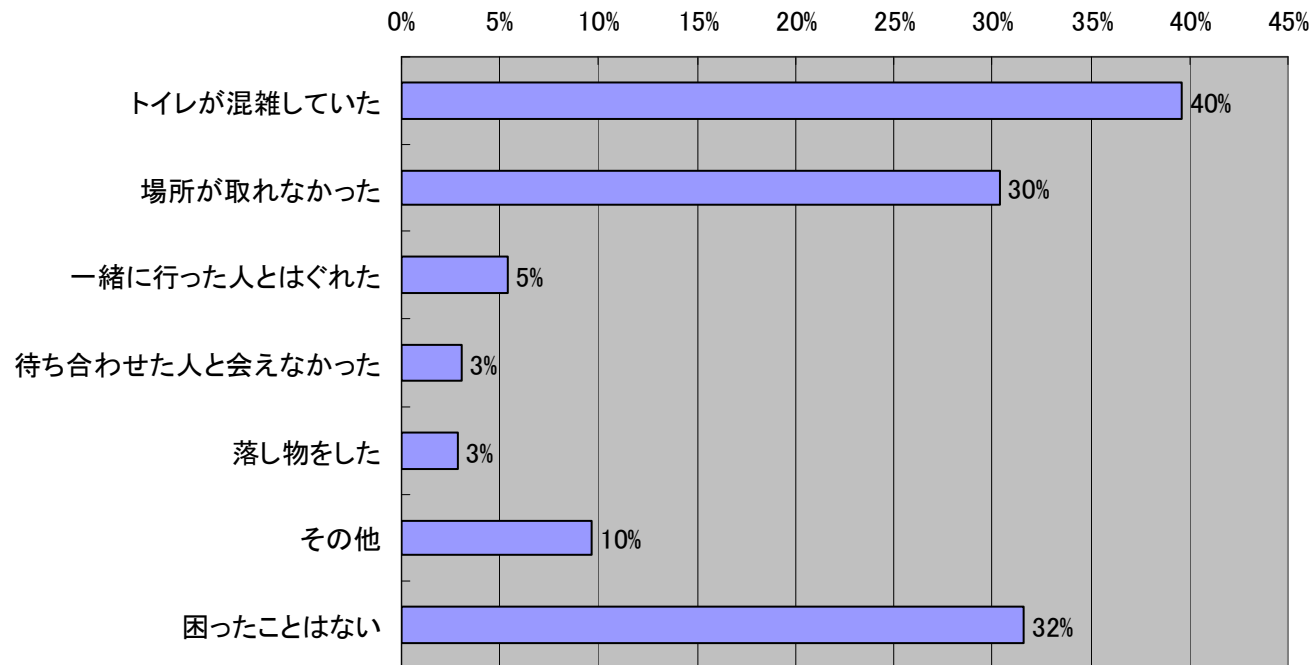


◆ Q9.過去の花火大会で一番困ったことは何ですか？(MA)

Q9 マルチ	過去の花火大会で一番困ったことは何ですか？	全体
		N
1	トイレが混雑していた	198
2	場所が取れなかった	152
3	一緒に行った人とはぐれた	27
4	待ち合わせた人と会えなかった	15
5	落し物をした	14
6	その他	48
7	困ったことはない	158
	全体	500

Q9.過去の花火大会で一番困ったことは何ですか？(MA)

n=500



◆ Q10. (MA)

Q10	あなたが花火大会の必需品だと思うものは？ マルチ	全体
		N
1	虫除けスプレー・かゆみ止め	274
2	うちわ・扇子	270
3	レジャーシート	154
4	ソフトドリンク類	146
5	お菓子・おつまみ	128
6	アルコール類	111
7	おしぼり・タオル	110
8	折りたたみ式や軽量ないす	67
9	何も持たず身軽なのが一番	60
10	弁当	51
11	その他	3
	全体	500

Q10.あなたが花火大会の必需品だと思うものは？(MA)

n=500

