
「小型パソコン」に関するアンケート

インターネット時代の「暮らし」を活性化
AMERICAN
.m.press
月刊「アイ・エム・プレス」

 **NetMile** リサーチ

小型パソコンに関するアンケート

調査手法: インターネットリサーチ((株)ネットマイル調べ)

 NetMile リサーチ <http://research.netmile.co.jp/>

地域: 全国

対象者: 10代～60代の男女

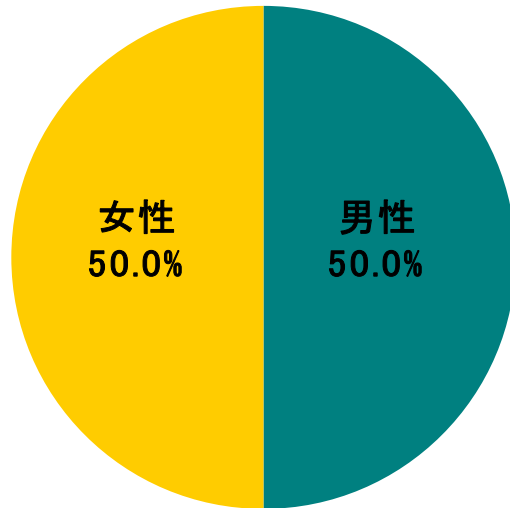
対象条件: なし

サンプル数: 500

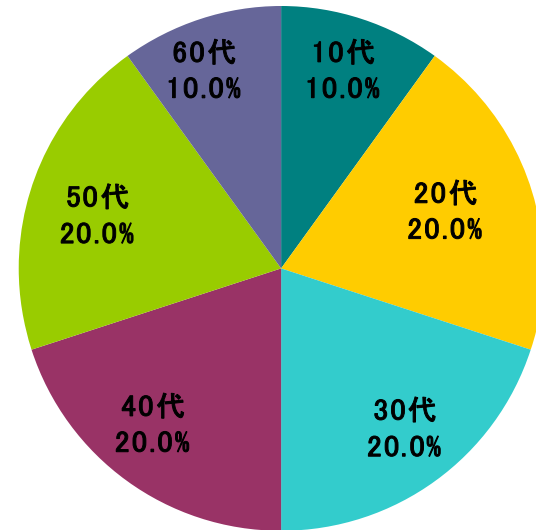
実施期間: 2010年2月26日(金)～3月8日(月)

◆ 対象者プロフィール

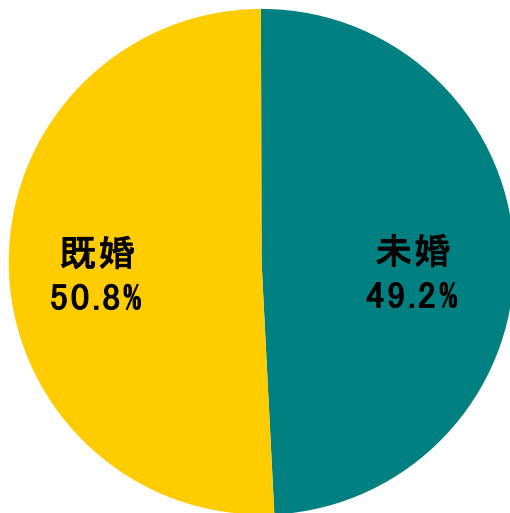
性別(SA)



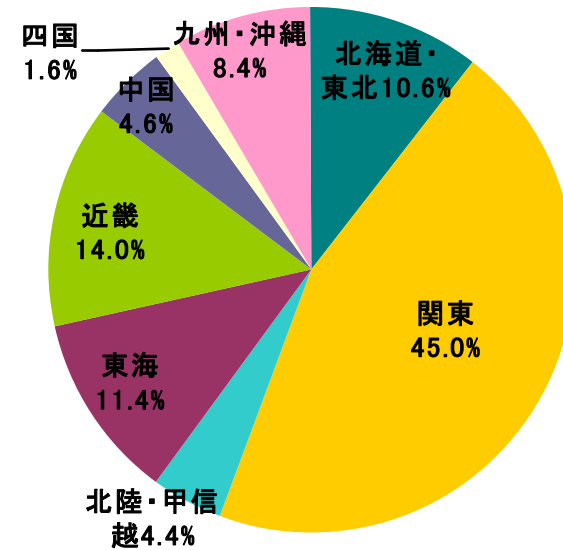
年代(SA)



婚姻(SA)



居住地域(SA)



◆ 調査項目

【500人に聞く】小型パソコンに関するアンケート

調査手法: インターネットリサーチ(株)ネットマイル調べ
 地域: 全国
 対象者: 10代~60代の男女
 対象条件: なし
 サンプル数: 500
 実施期間: 2010年2月26日(金)~3月8日(月)

QF1	性別 シングル	全体	
		N	%
1	男性	250	50.0
2	女性	250	50.0
	全体	500	100.0

QF3	結婚 シングル	全体	
		N	%
1	未婚	246	49.2
2	既婚	254	50.8
	全体	500	100.0

QF2	年齢 シングル	全体	
		N	%
1	10代	50	10.0
2	20代	100	20.0
3	30代	100	20.0
4	40代	100	20.0
5	50代	100	20.0
6	60代	50	10.0
	全体	500	100.0

QF4	地区 シングル	全体	
		N	%
1	北海道・東北	53	10.6
2	関東	225	45.0
3	北陸・甲信越	22	4.4
4	東海	57	11.4
5	近畿	70	14.0
6	中国	23	4.6
7	四国	8	1.6
8	九州・沖縄	42	8.4
	全体	500	100.0

Q1	あなたが使用している小型パソコンは？ シングル	全体	
		N	%
1	ネットブック	82	16.4
2	CULV	9	1.8
3	両方とも使用している	4	0.8
4	どちらも使用していない	405	81.0
	全体	500	100.0

Q2	ネットブックを購入した理由は？ マルチ	全体	
		N	%
1	値段が手ごろだから	51	59.3
2	軽いから	48	55.8
3	大きさがちょうど良いから	26	30.2
4	上位機種ほどの性能が不要だから	8	9.3
5	ネット接続が手軽にできるから	17	19.8
6	その他	4	4.7
	全体	86	100.0

Q3	ネットブックの使用目的は？ マルチ	全体	
		N	%
1	企業・団体などのWebサイトの閲覧	40	46.5
2	eメールの送受信	57	66.3
3	ブログやmixi、Twitterなどソーシャルメディアの閲覧・書き込み	32	37.2
4	音楽や映像の編集・再生	15	17.4
5	オフィス系のソフトを使った事務作業	13	15.1
6	営業提案やセミナー・研修会などでのプレゼンテーション	5	5.8
7	その他	14	16.3
	全体	86	100.0

Q4	ネットブックの満足度は？ シングル	全体	
		N	%
1	かなり満足	7	8.1
2	やや満足	46	53.5
3	普通	27	31.4
4	やや不満	5	5.8
5	かなり不満	1	1.2
	全体	86	100.0

Q5	CULVを購入した理由は？ マルチ	全体	
		N	%
1	値段が手ごろだから	4	30.8
2	軽いから	4	30.8
3	大きさがちょうど良いから	9	69.2
4	上位機種ほどの性能が不要だから	1	7.7
5	ネット接続が手軽にできるから	1	7.7
6	その他	0	0.0
	全体	13	100.0

Q6	CULVの使用目的は？ マルチ	全体	
		N	%
1	企業・団体などのWebサイトの閲覧	8	61.5
2	eメールの送受信	10	76.9
3	ブログやmixi、Twitterなどソーシャルメディアの閲覧・書き込み	7	53.8
4	音楽や映像の編集・再生	3	23.1
5	オフィス系のソフトを使った事務作業	3	23.1
6	営業提案やセミナー・研修会などでのプレゼンテーション	2	15.4
7	その他	0	0.0
	全体	13	100.0

Q7	CULVの満足度は？ シングル	全体	
		N	%
1	かなり満足	2	15.4
2	やや満足	5	38.5
3	普通	5	38.5
4	やや不満	1	7.7
5	かなり不満	0	0.0
	全体	13	100.0

Q8	ネットブックやCULV以外で持っている通信機器は？ マルチ	全体	
		N	%
1	デスクトップPC	301	60.2
2	ネットトップ(低性能・低価格デスクトップ型PC)	15	3.0
3	大型ノートPC	297	59.4
4	スマートブック(小型インターネット用携帯情報端末)	7	1.4
5	スマートフォン(携帯電話+超小型携帯情報端末)	23	4.6
6	その他	17	3.4
	全体	500	100.0

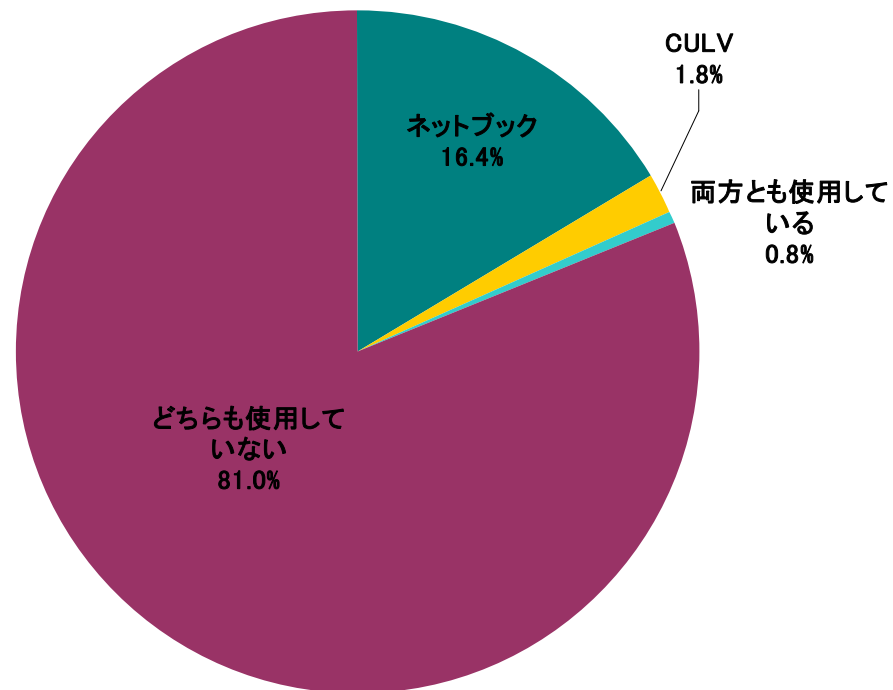
Q9	今後、ネットブックに望むことは？ マルチ	全体	
		N	%
1	もっと安く	295	59.0
2	もっと軽く	190	38.0
3	もっと小さく	59	11.8
4	もっと丈夫に	143	28.6
5	もっと高性能に	226	45.2
6	特にならない	38	7.6
7	その他	12	2.4
	全体	500	100.0

Q10	今後、CULVに望むことは？ マルチ	全体	
		N	%
1	もっと安く	230	46.0
2	もっと軽く	112	22.4
3	もっと小さく	41	8.2
4	もっと丈夫に	93	18.6
5	もっと高性能に	145	29.0
6	特にならない	168	33.6
7	その他	4	0.8

◆ Q1. 使用中の小型パソコン(SA)

Q1	あなたが使用している小型パソコンは？ シングル	全体	
		N	%
1	ネットブック	82	16.4
2	CULV	9	1.8
3	両方とも使用している	4	0.8
4	どちらも使用していない	405	81.0
	全体	500	100.0

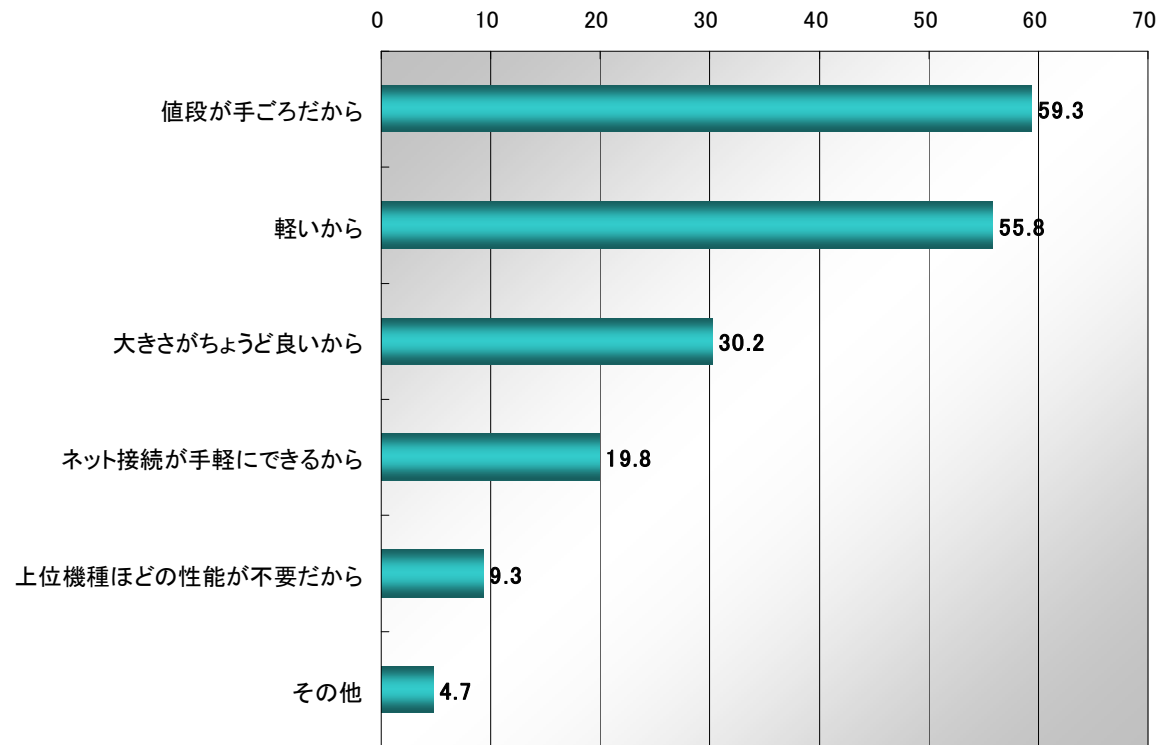
Q1:あなたが使用している小型パソコンは？(SA、N=500)



◆ Q2. ネットブックの購入理由 (MA)

Q2	ネットブックを購入した理由は？ マルチ	全体	
		N	%
1	値段が手ごろだから	51	59.3
2	軽いから	48	55.8
3	大きさがちょうど良いから	26	30.2
4	上位機種ほどの性能が不要だから	8	9.3
5	ネット接続が手軽にできるから	17	19.8
6	その他	4	4.7
	全体	86	100.0

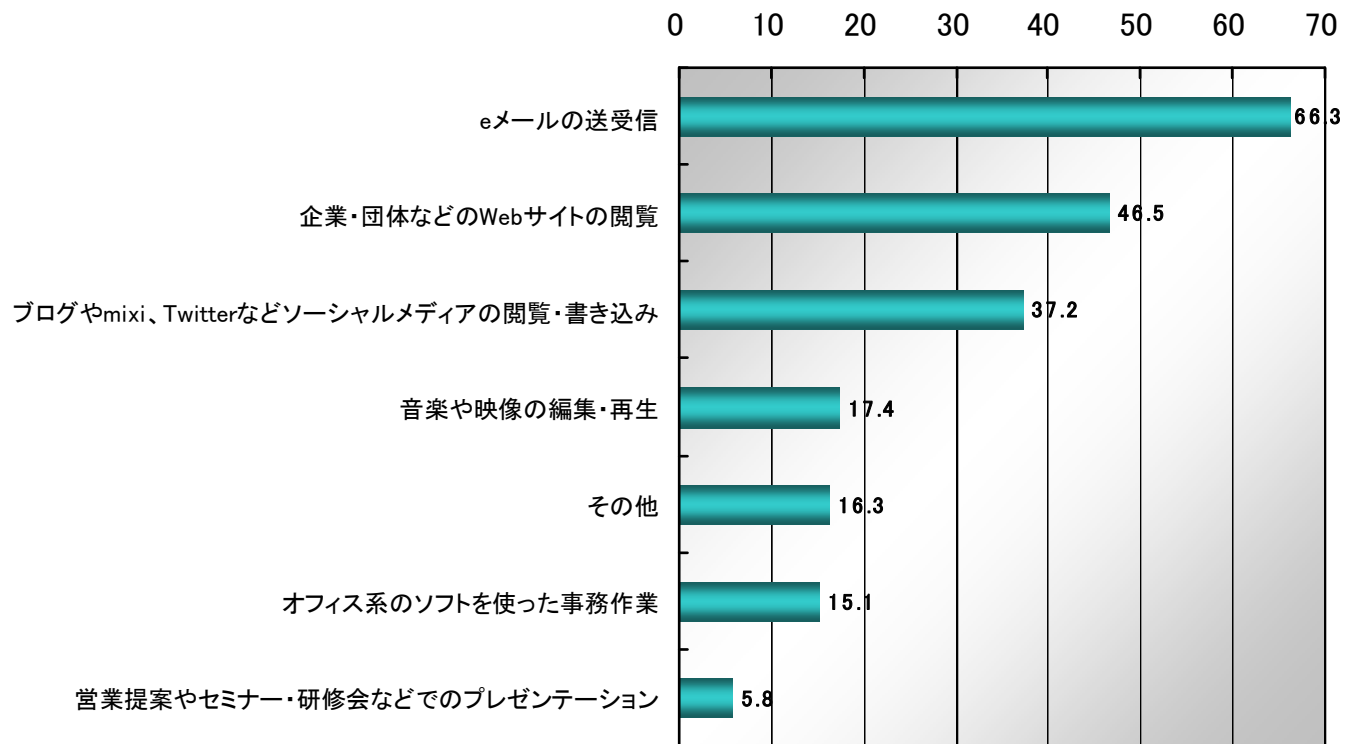
Q2: ネットブックを購入した理由は？ (MA、N=86)



◆ Q3. ネットブックの使用目的(MA)

Q3	ネットブックの使用目的は？ マルチ	全体	
		N	%
1	企業・団体などのWebサイトの閲覧	40	46.5
2	eメールの送受信	57	66.3
3	ブログやmixi、Twitterなどソーシャルメディアの閲覧・書き込み	32	37.2
4	音楽や映像の編集・再生	15	17.4
5	オフィス系のソフトを使った事務作業	13	15.1
6	営業提案やセミナー・研修会などでのプレゼンテーション	5	5.8
7	その他	14	16.3
	全体	86	100.0

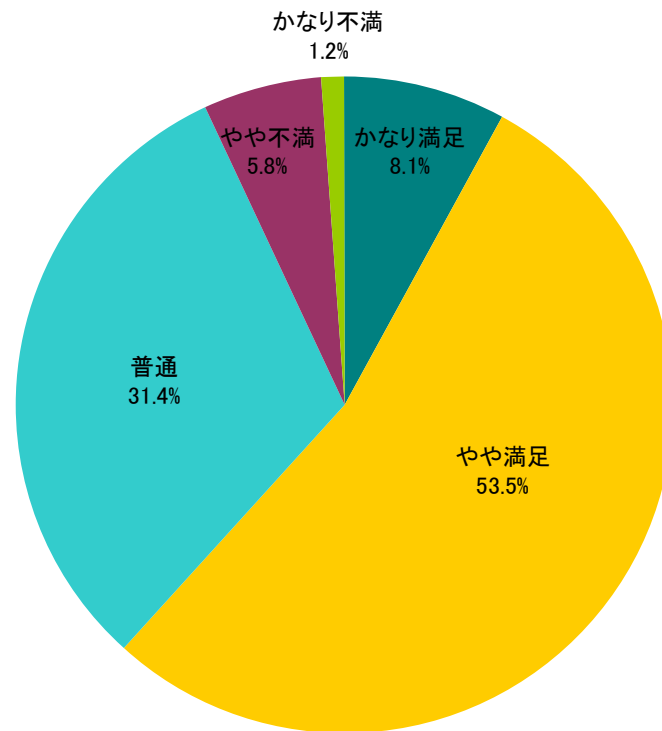
Q3:ネットブックの使用目的は？(MA、N=86)



◆ Q4. ネットブックの満足度(SA)

Q4	ネットブックの満足度は? シングル	全体	
		N	%
1	かなり満足	7	8.1
2	やや満足	46	53.5
3	普通	27	31.4
4	やや不満	5	5.8
5	かなり不満	1	1.2
	全体	86	100.0

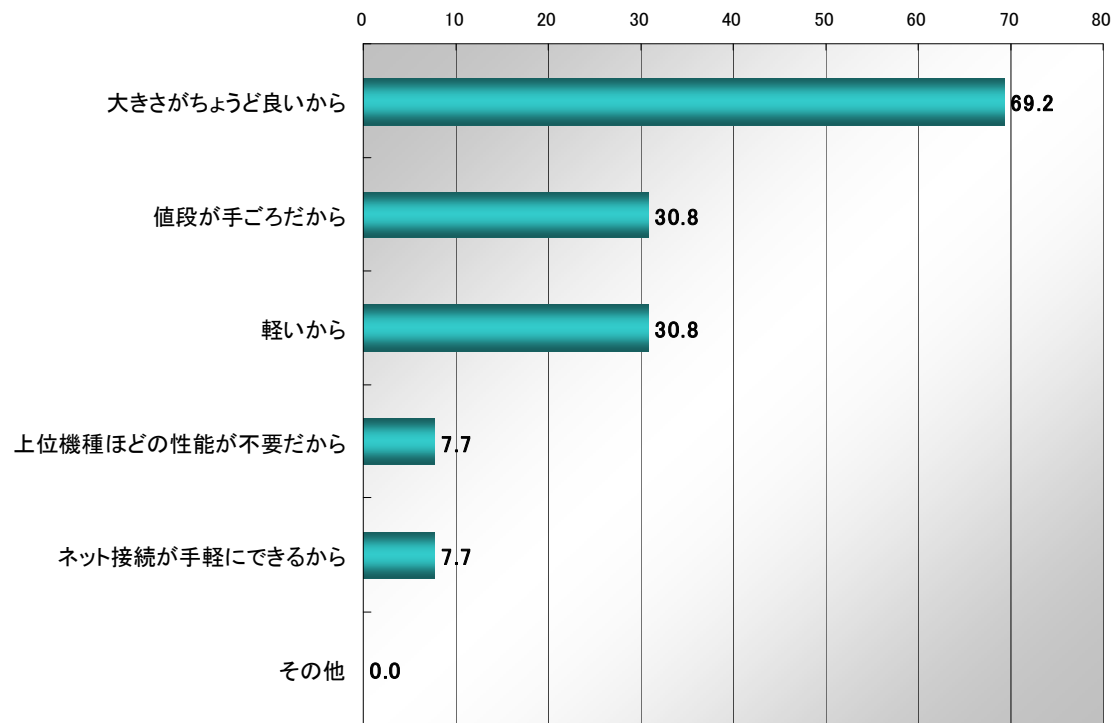
Q4:ネットブックの満足度は?(SA、N=86)



◆ Q5. CULVの購入理由(MA)

Q5	CULVを購入した理由は？ マルチ	全体	
		N	%
1	値段が手ごろだから	4	30.8
2	軽いから	4	30.8
3	大きさがちょうど良いから	9	69.2
4	上位機種ほどの性能が不要だから	1	7.7
5	ネット接続が手軽にできるから	1	7.7
6	その他	0	0.0
	全体	13	100.0

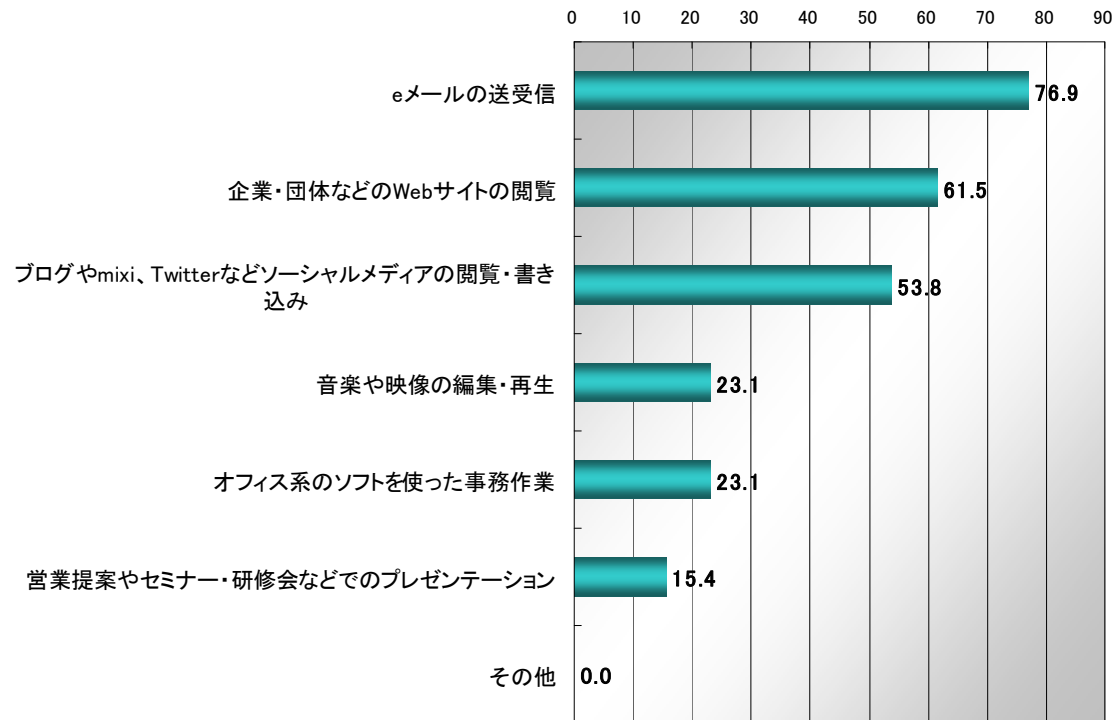
Q5:CULVを購入した理由は？(MA、N=13)



◆ Q6. CULVの使用目的(MA)

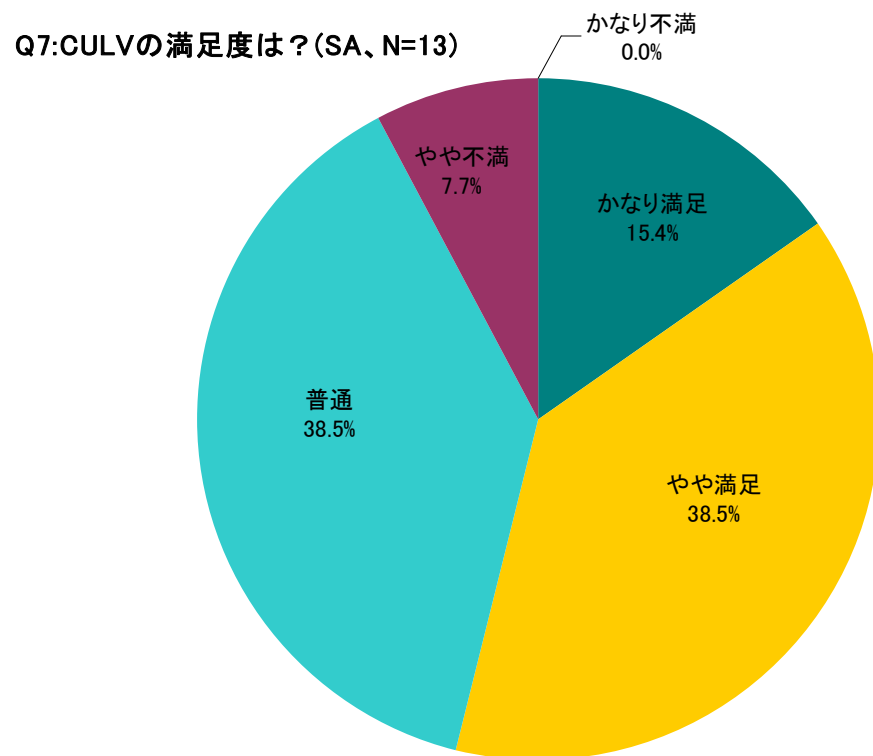
Q6	CULVの使用目的は？ マルチ	全体	
		N	%
1	企業・団体などのWebサイトの閲覧	8	61.5
2	eメールの送受信	10	76.9
3	ブログやmixi、Twitterなどソーシャルメディアの閲覧・書き込み	7	53.8
4	音楽や映像の編集・再生	3	23.1
5	オフィス系のソフトを使った事務作業	3	23.1
6	営業提案やセミナー・研修会などでのプレゼンテーション	2	15.4
7	その他	0	0.0
	全体	13	100.0

Q6:CULVの使用目的は？(MA、N=13)



◆Q7. CULVの満足度(SA)

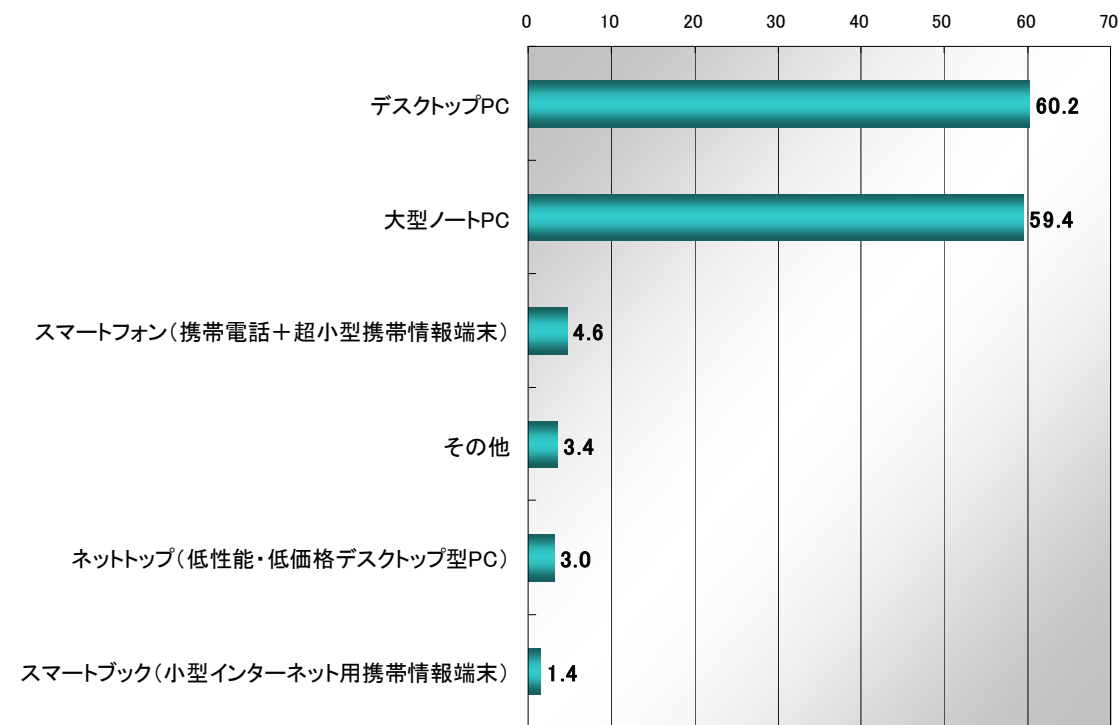
Q7	CULVの満足度は？ シングル	全体	
		N	%
1	かなり満足	2	15.4
2	やや満足	5	38.5
3	普通	5	38.5
4	やや不満	1	7.7
5	かなり不満	0	0.0
	全体	13	100.0



◆ Q8. ネットブック・CULV以外の通信機器(SA)

Q8	ネットブックやCULV以外で持っている通信機器は？ マルチ	全体	
		N	%
1	デスクトップPC	301	60.2
2	ネットトップ(低性能・低価格デスクトップ型PC)	15	3.0
3	大型ノートPC	297	59.4
4	スマートブック(小型インターネット用携帯情報端末)	7	1.4
5	スマートフォン(携帯電話+超小型携帯情報端末)	23	4.6
6	その他	17	3.4
	全体	500	100.0

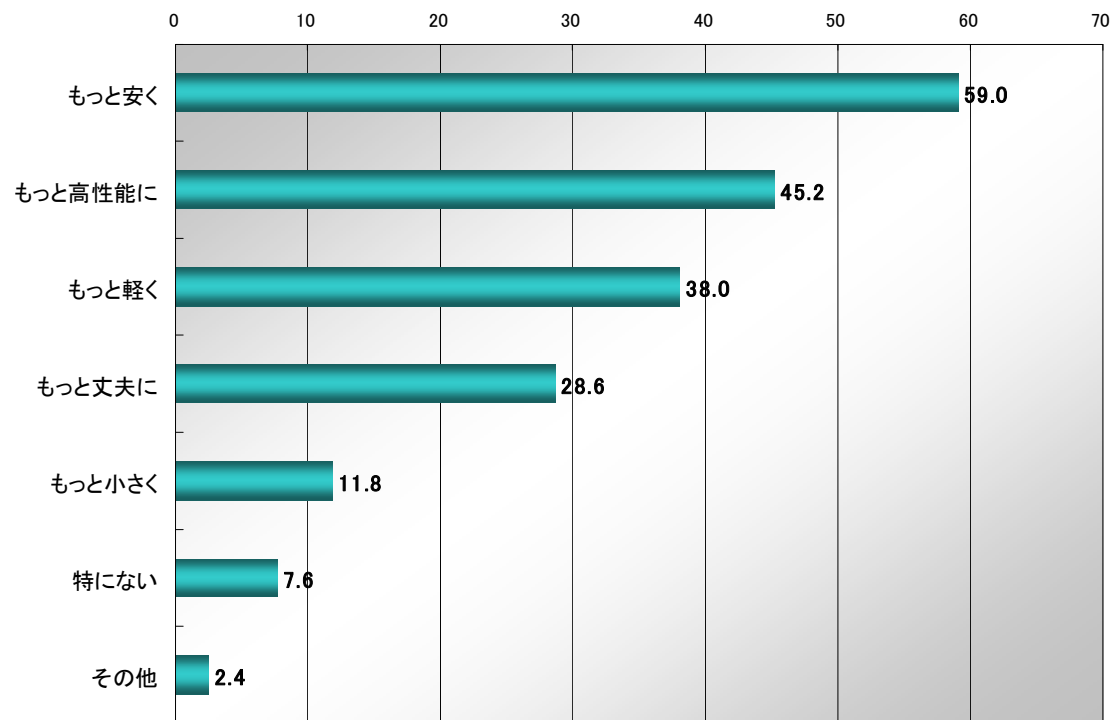
Q8:ネットブックやCULV以外で持っている通信機器は？(MA、N=13)



◆ Q9. ネットブックへの期待(MA)

Q9	今後、ネットブックに望むことは？ マルチ	全体	
		N	%
1	もっと安く	295	59.0
2	もっと軽く	190	38.0
3	もっと小さく	59	11.8
4	もっと丈夫に	143	28.6
5	もっと高性能に	226	45.2
6	特にない	38	7.6
7	その他	12	2.4
	全体	500	100.0

Q9:今後、ネットブックに望むことは？(MA、N=500)



◆ Q10. CULVへの期待(MA)

Q10	今後、CULVに望むことは？ マルチ	全体	
		N	%
1	もっと安く	230	46.0
2	もっと軽く	112	22.4
3	もっと小さく	41	8.2
4	もっと丈夫に	93	18.6
5	もっと高性能に	145	29.0
6	特にない	168	33.6
7	その他	4	0.8
	全体	500	100.0

Q10:今後、CULVに望むことは？(MA、N=500)

