

---

# 家庭のおクスリ事情に関するアンケート

---

家庭のおクスリ事情に関するアンケート

調査手法: インターネットリサーチ((株)マーシュ調べ)

地域: 全国

対象者: 20代～60代の男女

対象条件: なし

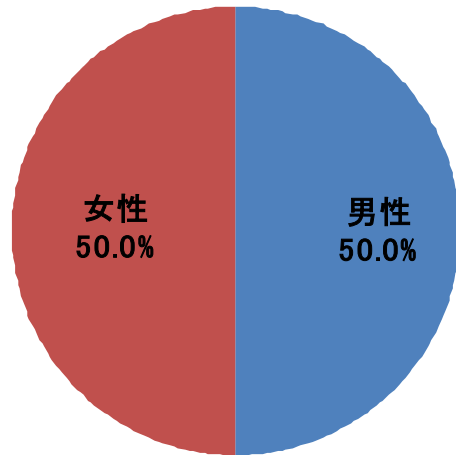
サンプル数: 500(年代、性別での10セル。均等割り付け)

実施期間: 2009年11月30日(月)～12月1日(火)

# ◆ 対象者プロフィール

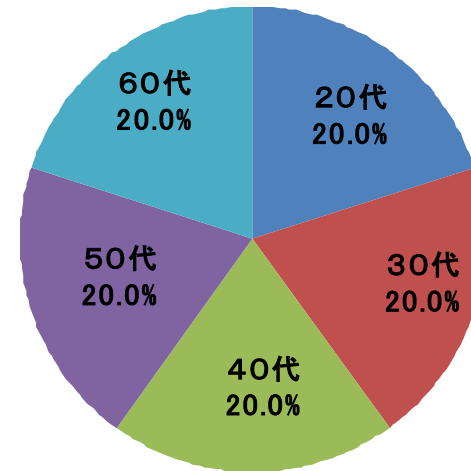
## 性別

F1. あなたの性別をお答えください。(SA)



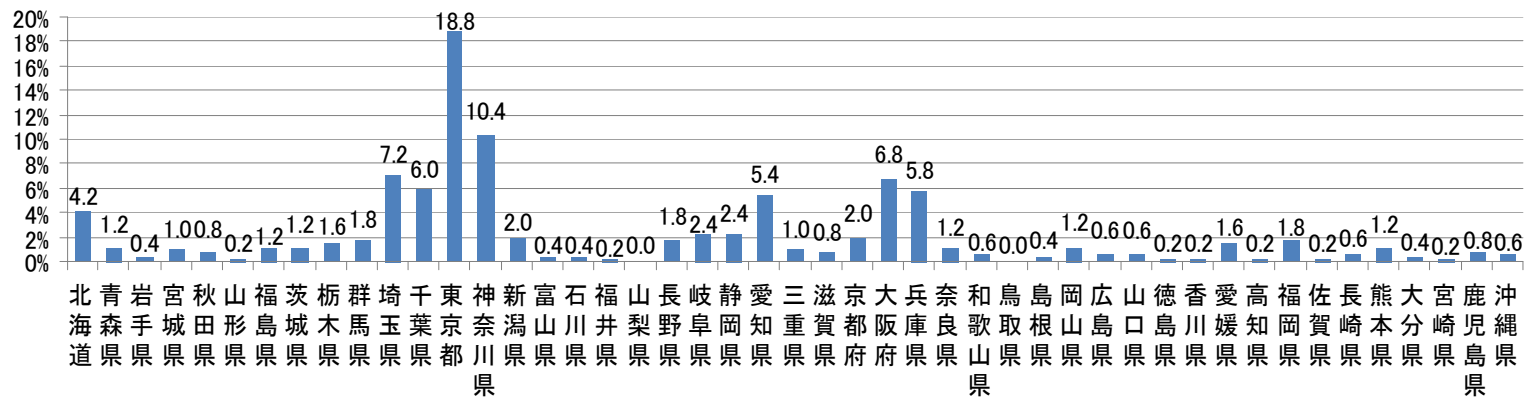
## 年代

F2. あなたの年齢をお答えください。(NA)



## 居住地域

F3. あなたがお住まいの地域をお答えください。(SA)



# ◆ 調査項目

F1. あなたの性別をお答えください。(SA)	度数	%
男性	250	50.0
女性	250	50.0
集計母数	500	100.0

F2. あなたの年齢をお答えください。(NA)	度数	%
20代	100	20.0
30代	100	20.0
40代	100	20.0
50代	100	20.0
60代	100	20.0
集計母数	500	100.0

F3. あなたがお住まいの地域をお答えください。(SA)	度数	%
北海道	21	4.2
青森県	6	1.2
岩手県	2	0.4
宮城県	5	1.0
秋田県	4	0.8
山形県	1	0.2
福島県	6	1.2
茨城県	6	1.2
栃木県	8	1.6
群馬県	9	1.8
埼玉県	36	7.2
千葉県	30	6.0
東京都	94	18.8
神奈川県	52	10.4
新潟県	10	2.0
富山県	2	0.4
石川県	2	0.4
福井県	1	0.2
山梨県	0	0.0
長野県	9	1.8
岐阜県	12	2.4
静岡県	12	2.4
愛知県	27	5.4
三重県	5	1.0
滋賀県	4	0.8
京都府	10	2.0
大阪府	34	6.8
兵庫県	29	5.8
奈良県	6	1.2
和歌山県	3	0.6
鳥取県	0	0.0
島根県	2	0.4
岡山県	6	1.2
広島県	3	0.6
山口県	3	0.6
徳島県	1	0.2
香川県	1	0.2
愛媛県	8	1.6
高知県	1	0.2
福岡県	9	1.8
佐賀県	1	0.2
長崎県	3	0.6
熊本県	6	1.2
大分県	2	0.4
宮崎県	1	0.2
鹿児島県	4	0.8
沖縄県	3	0.6
集計母数	500	100.0

## 【500人に聞く】家庭のおクスリ事情に関するアンケート

調査手法: インターネットリサーチ(株)マーシュ調べ  
 地域: 全国  
 対象者: 20代~60代の男女  
 対象条件: なし  
 サンプル数: 500(年代、性別での10セル。均等割り付け。)  
 実施期間: 2009年11月30日(月)~12月1日(火)

Q1. クスリの主な入手先はどこですか？(SA)	度数	%
医師の処方箋が必要な調剤薬局	155	31.0
ドラッグストア	307	61.4
個人薬局	6	1.2
総合スーパー	10	2.0
通販(ネット通販を含む)	15	3.0
その他	7	1.4
集計母数	500	100.0

Q2. 家庭に常備しているクスリは何ですか？(MA)	度数	%
風邪薬	404	80.8
胃腸薬	338	67.6
痛み止め	271	54.2
皮膚の薬	206	41.2
小児・乳児用の薬	40	8.0
鼻炎薬	134	26.8
目薬	336	67.2
うがい薬	218	43.6
シブ薬	281	56.2
その他	19	3.8
集計母数	500	100.0

Q3. 今年6月の改正薬事法施行に伴い、ドラッグストアや通販などで販売できなくなった一般医薬品があることをご存じですか？(SA)	度数	%
よく知っている	48	9.6
大体知っている	246	49.2
よく知らない	170	34.0
全く知らない	36	7.2
集計母数	500	100.0

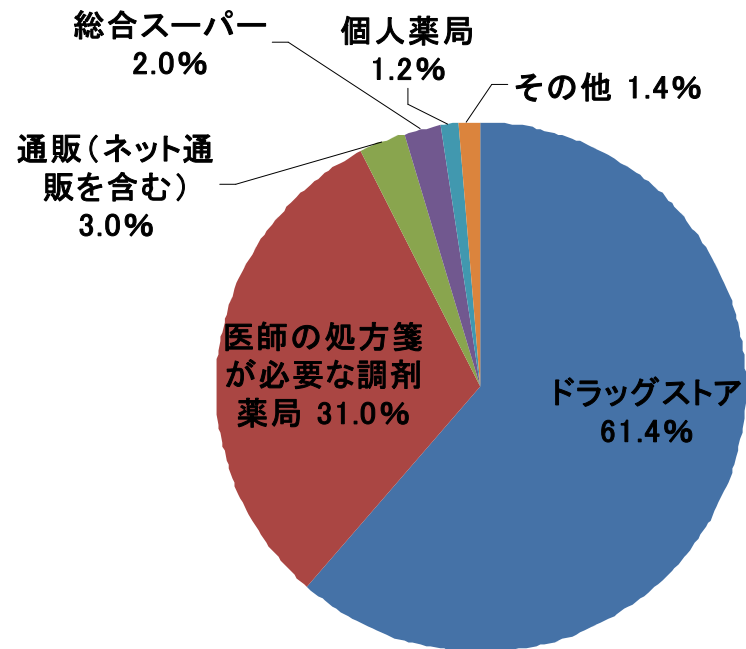
Q4. 従来ドラッグストアや通販で販売されていた一般医薬品に、規制を加える今回の改正薬事法をどう思いますか？(SA)	度数	%
良い	57	11.4
どちらとも言えない	287	57.4
悪い	156	31.2
集計母数	500	100.0

Q5. 信頼できる企業であれば海外からの通販を利用しますか？(SA)	度数	%
する	89	17.8
わからない	127	25.4
しない	284	56.8
集計母数	500	100.0

## ◆ Q1. 薬品類の主な入手先(SA)

Q1. クスリの主な入手先はどこですか？(SA)	度数	%
ドラッグストア	307	61.4
医師の処方箋が必要な調剤薬局	155	31.0
通販(ネット通販を含む)	15	3.0
総合スーパー	10	2.0
個人薬局	6	1.2
その他	7	1.4
集計母数	500	100.0

【図表1】クスリの主な入手先は？(SA) n=500



◆ Q1とF1、F2のクロス集計(SA)

F1. あなたの性別をお答えください。(SA)

上段:度数 下段:%		合計	男性	女性
合計		500 100.0	250 50.0	250 50.0
Q1 ・ ク ス リ の 主 な 入 手 先	医師の処方箋が必要な調剤薬局	155 100.0	78 50.3	77 49.7
	ドラッグストア	307 100.0	156 50.8	151 49.2
	個人薬局	6 100.0	4 66.7	2 33.3
	総合スーパー	10 100.0	3 30.0	7 70.0
	通販(ネット通販を含む)	15 100.0	7 46.7	8 53.3
	その他	7 100.0	2 28.6	5 71.4

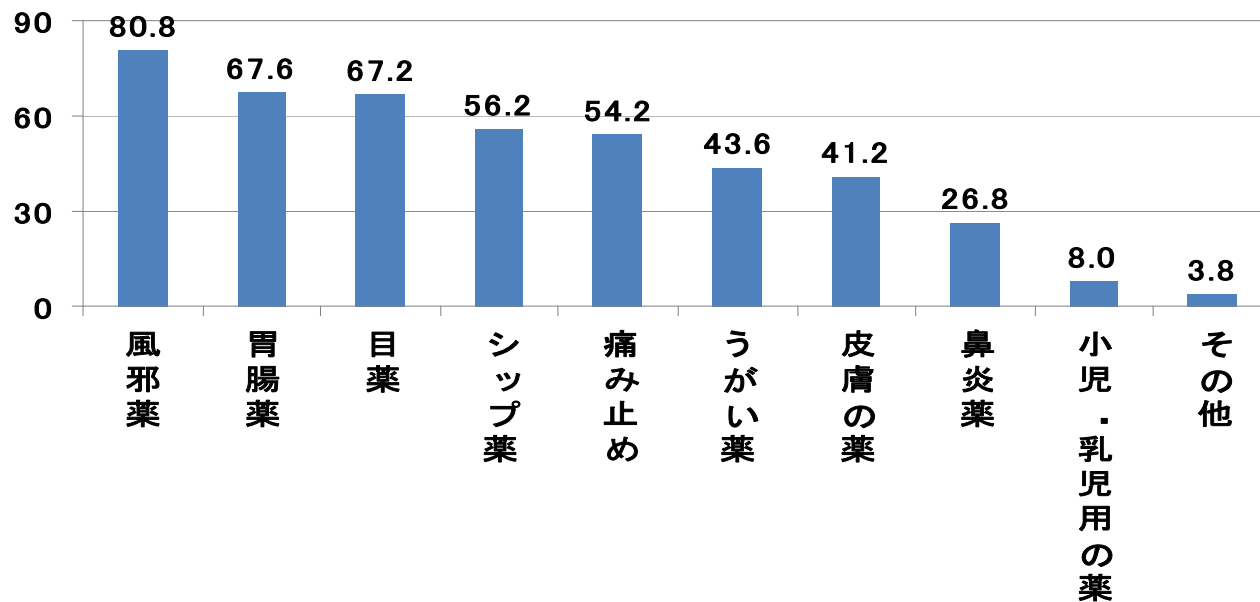
F2. あなたの年齢をお答えください。(NA)

上段:度数 下段:%		合計	20代	30代	40代	50代	60代
合計		500 100.0	100 20.0	100 20.0	100 20.0	100 20.0	100 20.0
Q1 ・ ク ス リ の 主 な 入 手 先	医師の処方箋が必要な調剤薬局	155 100.0	22 14.2	25 16.1	35 22.6	29 18.7	44 28.4
	ドラッグストア	307 100.0	77 25.1	63 20.5	60 19.5	57 18.6	50 16.3
	個人薬局	6 100.0	-	1 16.7	1 16.7	2 33.3	2 33.3
	総合スーパー	10 100.0	1 10.0	5 50.0	-	4 40.0	-
	通販(ネット通販を含む)	15 100.0	-	4 26.7	4 26.7	6 40.0	1 6.7
	その他	7 100.0	-	2 28.6	-	2 28.6	3 42.9

◆ Q2. 常備薬の種類(SA)

Q2. 家庭に常備しているクスリは何ですか？(MA)	度数	%
風邪薬	404	80.8
胃腸薬	338	67.6
目薬	336	67.2
シップ薬	281	56.2
痛み止め	271	54.2
うがい薬	218	43.6
皮膚の薬	206	41.2
鼻炎薬	134	26.8
小児・乳児用の薬	40	8.0
その他	19	3.8
集計母数	500	100.0

【図表2】家庭に常備しているクスリは？(MA) n=500



◆ Q2. 常備薬の種類(SA)、Q1とのクロス集計

Q2. 家庭に常備しているクスリは何ですか？(MA)

上段:度数 下段:%	合計	風邪薬	胃腸薬	痛み止め	皮膚の薬	小児・乳児用の薬	鼻炎薬	目薬	うがい薬	シップ薬	その他	
合計	500 100.0	404 80.8	338 67.6	271 54.2	206 41.2	40 8.0	134 26.8	336 67.2	218 43.6	281 56.2	19 3.8	
性年代別	男性20代	50 100.0	38 76.0	26 52.0	20 40.0	12 24.0	2 4.0	7 14.0	34 68.0	14 28.0	15 30.0	1 2.0
	男性30代	50 100.0	39 78.0	29 58.0	24 48.0	20 40.0	5 10.0	11 22.0	31 62.0	22 44.0	26 52.0	5 10.0
	男性40代	50 100.0	41 82.0	34 68.0	22 44.0	24 48.0	3 6.0	14 28.0	33 66.0	19 38.0	25 50.0	1 2.0
	男性50代	50 100.0	42 84.0	36 72.0	23 46.0	17 34.0	1 2.0	12 24.0	29 58.0	20 40.0	26 52.0	2 4.0
	男性60代	50 100.0	41 82.0	41 82.0	21 42.0	21 42.0	3 6.0	9 18.0	34 68.0	23 46.0	30 60.0	2 4.0
	女性20代	50 100.0	39 78.0	27 54.0	30 60.0	20 40.0	5 10.0	18 36.0	33 66.0	17 34.0	23 46.0	2 4.0
	女性30代	50 100.0	42 84.0	33 66.0	34 68.0	25 50.0	12 24.0	17 34.0	34 68.0	26 52.0	33 66.0	4 8.0
	女性40代	50 100.0	39 78.0	38 76.0	39 78.0	23 46.0	8 16.0	18 36.0	34 68.0	21 42.0	37 74.0	- -
	女性50代	50 100.0	44 88.0	37 74.0	34 68.0	28 56.0	1 2.0	20 40.0	39 78.0	26 52.0	37 74.0	1 2.0
	女性60代	50 100.0	39 78.0	37 74.0	24 48.0	16 32.0	- -	8 16.0	35 70.0	30 60.0	29 58.0	1 2.0



◆ Q2. 常備薬の種類 性年代別クロス集計(SA)

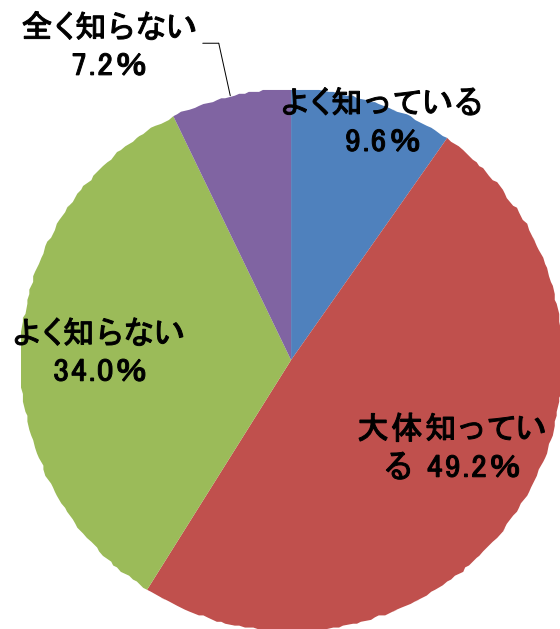
Q2. 家庭に常備しているクスリは何ですか？(MA)

		合計	風邪薬	胃腸薬	痛み止め	皮膚の薬	小児・乳児用の薬	鼻炎薬	目薬	うがい薬	シップ薬	その他
上段度数 下段%												
合計		500 100.0	404 80.8	338 67.6	271 54.2	206 41.2	40 8.0	134 26.8	336 67.2	218 43.6	281 56.2	19 3.8
Q 1 ・ ク ス リ の 主 な 入 手 先	医師の処方箋が必要な調剤薬局	155 100.0	114 73.5	103 66.5	69 44.5	58 37.4	10 6.5	38 24.5	98 63.2	68 43.9	82 52.9	7 4.5
	ドラッグストア	307 100.0	256 83.4	203 66.1	177 57.7	127 41.4	27 8.8	85 27.7	215 70.0	134 43.6	175 57.0	9 2.9
	個人薬局	6 100.0	6 100.0	5 83.3	4 66.7	3 50.0	1 16.7	1 16.7	4 66.7	2 33.3	3 50.0	-
	総合スーパー	10 100.0	8 80.0	8 80.0	4 40.0	5 50.0	1 10.0	2 20.0	7 70.0	5 50.0	6 60.0	-
	通販(ネット通販を含む)	15 100.0	13 86.7	12 80.0	11 73.3	8 53.3	-	6 40.0	10 66.7	6 40.0	10 66.7	2 13.3
	その他	7 100.0	7 100.0	7 100.0	6 85.7	5 71.4	1 14.3	2 28.6	2 28.6	3 42.9	5 71.4	1 14.3

◆ Q3. 薬事法改正の影響についての知識(SA)、Q1とのクロス集計

Q3. 今年6月の改正薬事法施行に伴い、ドラッグストアや通販などで販売できなくなった一般医薬品があることをご存じですか？(SA)	度数	%
よく知っている	48	9.6
大体知っている	246	49.2
よく知らない	170	34.0
全く知らない	36	7.2
集計母数	500	100.0

【図表3】今年6月の改正薬事法施行に伴い、ドラッグストアや通販などで販売できなくなった一般医薬品があることをご存じですか？(SA) n=500



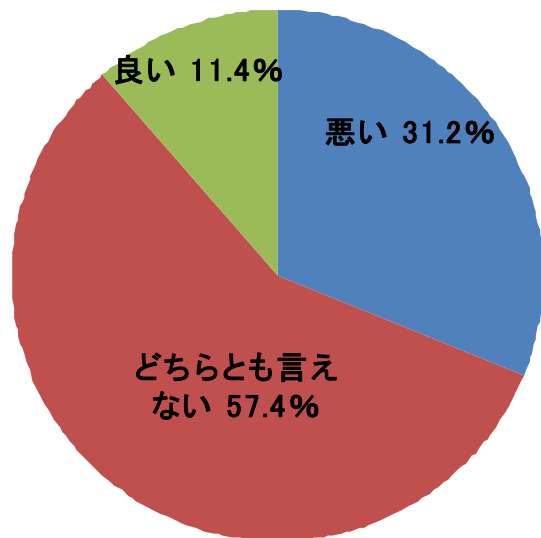
Q3. 今年6月の改正薬事法施行に伴い、ドラッグストアや通販などで販売できなくなった一般医薬品があることをご存じですか？(SA)

		合計	よく知っている	大体知っている	よく知らない	全く知らない
上段:度数 下段:%						
合計		500 100.0	48 9.6	246 49.2	170 34.0	36 7.2
Q1 ・ ク ス リ の 主 な 入 手 先	医師の処方箋が必要な調剤薬局	155 100.0	14 9.0	77 49.7	54 34.8	10 6.5
	ドラッグストア	307 100.0	26 8.5	150 48.9	107 34.9	24 7.8
	個人薬局	6 100.0	2 33.3	1 16.7	3 50.0	-
	総合スーパー	10 100.0	1 10.0	8 80.0	1 10.0	-
	通販(ネット通販を含む)	15 100.0	4 26.7	9 60.0	1 6.7	1 6.7
	その他	7 100.0	1 14.3	1 14.3	4 57.1	1 14.3

◆ Q4. 薬事法改正の感想(SA)、Q1とのクロス集計

Q4. 従来ドラッグストアや通販で販売されていた一般医薬品に、規制を加える今回の改正薬事法をどう思いますか？(SA)	度数	%
悪い	156	31.2
どちらとも言えない	287	57.4
良い	57	11.4
集計母数	500	100.0

【図表4】従来ドラッグストアや通販で販売されていた一般医薬品に、規制を加える今回の改正薬事法をどう思いますか？(SA) n=500



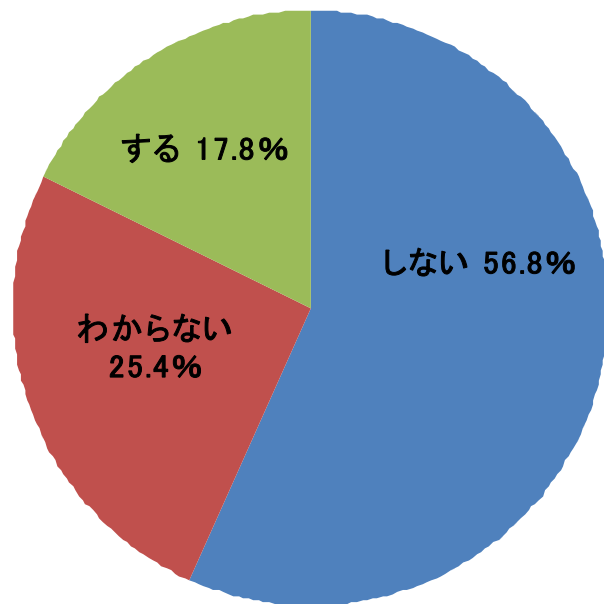
Q4. 従来ドラッグストアや通販で販売されていた一般医薬品に、規制を加える今回の改正薬事法をどう思いますか？(SA)

		合計	良い	言 ど ち ら も 言 え な い と も	悪 い
上段度数 下段:%					
合計		500 100.0	57 11.4	287 57.4	156 31.2
Q 1 ・ ク ス リ の 主 な 入 手 先	医師の処方箋が必要な調剤薬局	155 100.0	16 10.3	93 60.0	46 29.7
	ドラッグストア	307 100.0	36 11.7	180 58.6	91 29.6
	個人薬局	6 100.0	1 16.7	2 33.3	3 50.0
	総合スーパー	10 100.0	2 20.0	4 40.0	4 40.0
	通販(ネット通販を含む)	15 100.0	-	3 20.0	12 80.0
	その他	7 100.0	2 28.6	5 71.4	-

◆ Q5. 海外からの通販利用意向(MA)、Q1とのクロス集計

Q5. 信頼できる企業であれば海外からの通販を利用しますか？(SA)	度数	%
しない	284	56.8
わからない	127	25.4
する	89	17.8
集計母数	500	100.0

【図表5】信頼できる企業であれば海外からの通販を利用しますか？(SA) n=500



Q5. 信頼できる企業であれば海外からの通販を利用しますか？(SA)

		合計	する	わからない	しない
		上段度数			
		下段%			
合計		500	89	127	284
		100.0	17.8	25.4	56.8
Q1 ・ ク ス リ の 主 な 入 手 先	医師の処方箋が必要な調剤薬局	155	26	27	102
		100.0	16.8	17.4	65.8
	ドラッグストア	307	54	86	167
		100.0	17.6	28.0	54.4
	個人薬局	6	1	3	2
		100.0	16.7	50.0	33.3
	総合スーパー	10	-	6	4
		100.0	-	60.0	40.0
	通販(ネット通販を含む)	15	7	5	3
		100.0	46.7	33.3	20.0
	その他	7	1	-	6
		100.0	14.3	-	85.7

◆ Q3～Q5 性年代別クロス集計 (SA)

Q3. 今年6月の改正薬事法施行に伴い、ドラッグストアや通販などで販売できなくなった一般医薬品があることをご存じですか？(SA)

上段:度数 下段%	合計	よく 知っている	大体 知っている	よく 知らない	全く 知らない	
合計	500 100.0	48 9.6	246 49.2	170 34.0	36 7.2	
性 年 代 別	男性20代	50 100.0	7 14.0	19 38.0	18 36.0	6 12.0
	男性30代	50 100.0	2 4.0	25 50.0	21 42.0	2 4.0
	男性40代	50 100.0	4 8.0	26 52.0	20 40.0	-
	男性50代	50 100.0	7 14.0	18 36.0	20 40.0	5 10.0
	男性60代	50 100.0	-	26 52.0	22 44.0	2 4.0
	女性20代	50 100.0	8 16.0	23 46.0	11 22.0	8 16.0
	女性30代	50 100.0	6 12.0	21 42.0	17 34.0	6 12.0
	女性40代	50 100.0	6 12.0	24 48.0	17 34.0	3 6.0
	女性50代	50 100.0	3 6.0	33 66.0	13 26.0	1 2.0
	女性60代	50 100.0	5 10.0	31 62.0	11 22.0	3 6.0

Q4. 従来ドラッグストアや通販で販売されていた一般医薬品に、規制を加える今回の改正薬事法をどう思いますか？(SA)

上段:度数 下段%	合計	良い	どちら とも言 えない	悪い	
合計	500 100.0	57 11.4	287 57.4	156 31.2	
性 年 代 別	男性20代	50 100.0	9 18.0	24 48.0	17 34.0
	男性30代	50 100.0	3 6.0	28 56.0	19 38.0
	男性40代	50 100.0	1 2.0	26 52.0	23 46.0
	男性50代	50 100.0	2 4.0	34 68.0	14 28.0
	男性60代	50 100.0	10 20.0	26 52.0	14 28.0
	女性20代	50 100.0	6 12.0	35 70.0	9 18.0
	女性30代	50 100.0	6 12.0	29 58.0	15 30.0
	女性40代	50 100.0	3 6.0	31 62.0	16 32.0
	女性50代	50 100.0	9 18.0	25 50.0	16 32.0
	女性60代	50 100.0	8 16.0	29 58.0	13 26.0

Q5. 信頼できる企業であれば海外からの通販を利用しますか？(SA)

上段:度数 下段%	合計	する	わか らない	しな い	
合計	500 100.0	89 17.8	127 25.4	284 56.8	
性 年 代 別	男性20代	50 100.0	10 20.0	8 16.0	32 64.0
	男性30代	50 100.0	11 22.0	14 28.0	25 50.0
	男性40代	50 100.0	17 34.0	10 20.0	23 46.0
	男性50代	50 100.0	7 14.0	12 24.0	31 62.0
	男性60代	50 100.0	9 18.0	12 24.0	29 58.0
	女性20代	50 100.0	8 16.0	17 34.0	25 50.0
	女性30代	50 100.0	7 14.0	11 22.0	32 64.0
	女性40代	50 100.0	7 14.0	13 26.0	30 60.0
	女性50代	50 100.0	8 16.0	15 30.0	27 54.0
	女性60代	50 100.0	5 10.0	15 30.0	30 60.0